

ANVÄNDAR- OCH SERVICEMANUAL FÖR BEVATTNINGSMASKIN J05



INNEHÅLL

INNEHÅLL	2
VIKTIGT!	3
ANVÄNDARINSTRUKTIONER	4
UNDERHÅLL	7
DATA	7
MONTAGE AV J05	8
AUTOMATSTOPP	10

VIKTIGT!

Läs denna användarmanual innan maskinen används.


Kontakt med roterande delar kan orsaka skada.

Håll fritt runt maskinen tills alla delar har stannat.

Skadade eller saknade delar måste ersättas med originaldelar och vara korrekt installerade innan användande.

Vid användande nattetid eller i dålig belysning, belys området under installationen.



Smörj maskinen periodiskt och efter stillastående perioder.



ANVÄNDARINSTRUKTIONER

1. Ställ maskinen på önskad plats och vänd i riktningen som skall bevattnas.

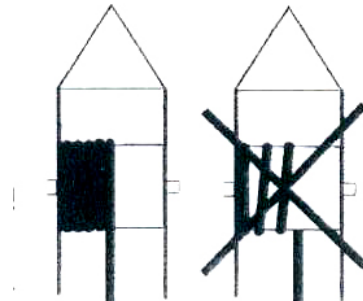
2. Ställ växeln i neutralläge. Lossa den svarta skruven genom att vrida moturs. Lyft upp turbinkonsolen. Dra åt skruven igen. Växeln ska förbli i neutralläge.



3. Dra ut slangen. Lämna alltid några varv kvar på trumman



4. Kontrollera att slangen packas på trumman genom att vrida trumman några varv för hand.




5. Placera framhjulet på slangen.




6. Återställ turbinväxeln genom att lossa kontrollvredet och låta turbinkonsolen glida ner på sin plats.



7. Dra ut avstängningsventilen och fäst matarslangen till avstängningsenheten.



8. Justera hastighet av slangens inrullning, under bevattning genom att vrida på turbinens kulventil. Stängd ventil ökar hastigheten. Öppen ventil minskar hastigheten.



9. Vinkeln på hålen på 360° SPRINKLERN bestämmer bevattningsytan. Genom att justera in hålen helt horisontellt erhålls maximal bevattningsyta.



10. När hastigheten är satt kommer SUPER RAIN automatiskt att rulla upp slangens på trumman och stängs av när avstängningsventilen (tillval) akiveras.

OBSERVERA: Maskinen stoppar bevattningen, men inte pumpen!



UNDERHÅLL

Lägg ett tunt lager fett på trummans växel och på kuggarna nära turbinenheten.

Töm turbinen och slangen på vatten, innan temperaturen når frysgrader.

Lämna stoppventilen öppen under vintertid.

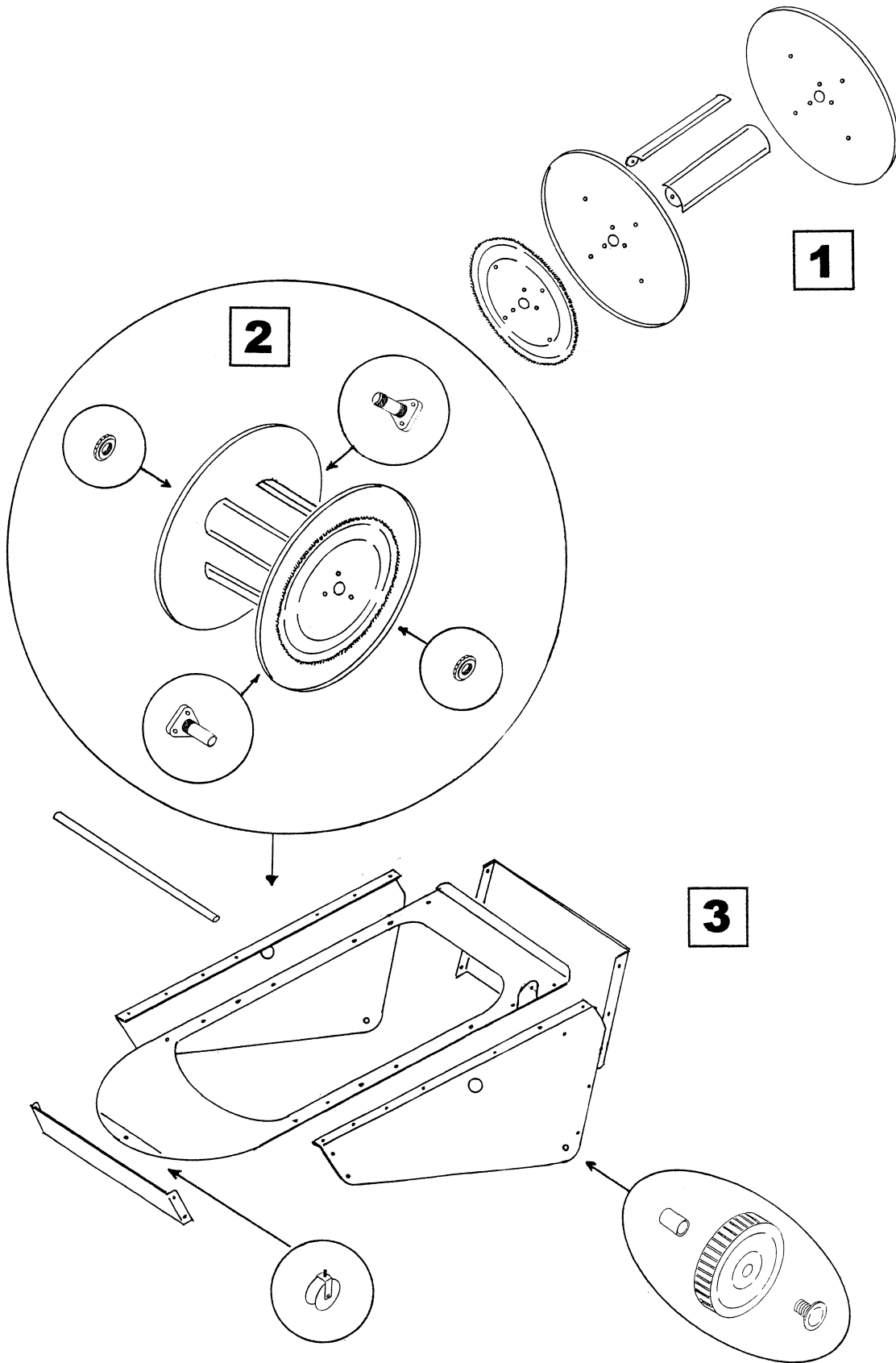
Justering, service och reparationer får aldrig utföras när bevattningsmaskinen är igång.

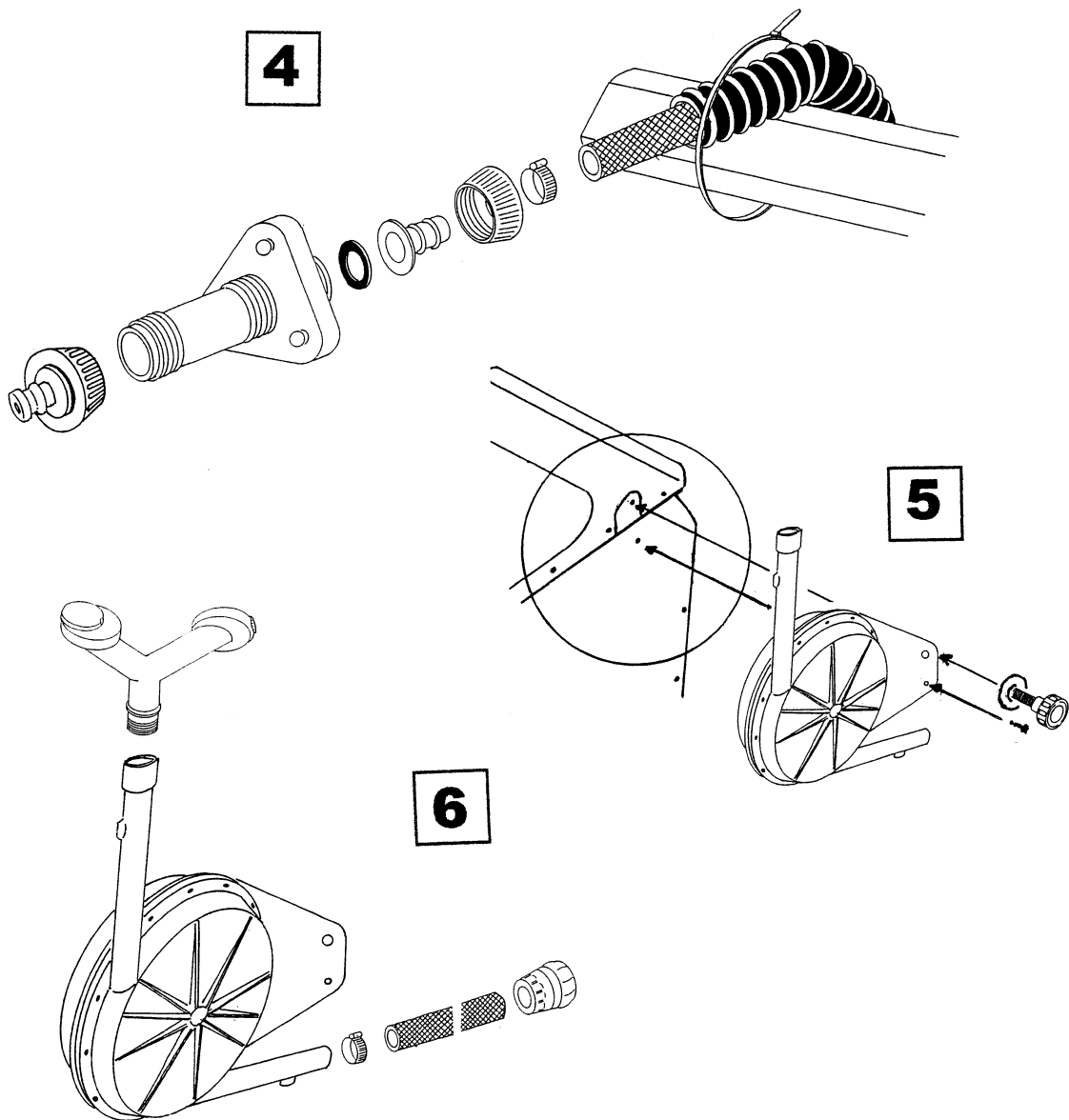


DATA

Vattentryck:	Min 2 bar
	Max. 4 bar
Vattenförbrukning:	Max 1,5 m ³ /h
Spridning:	Max 26 meter

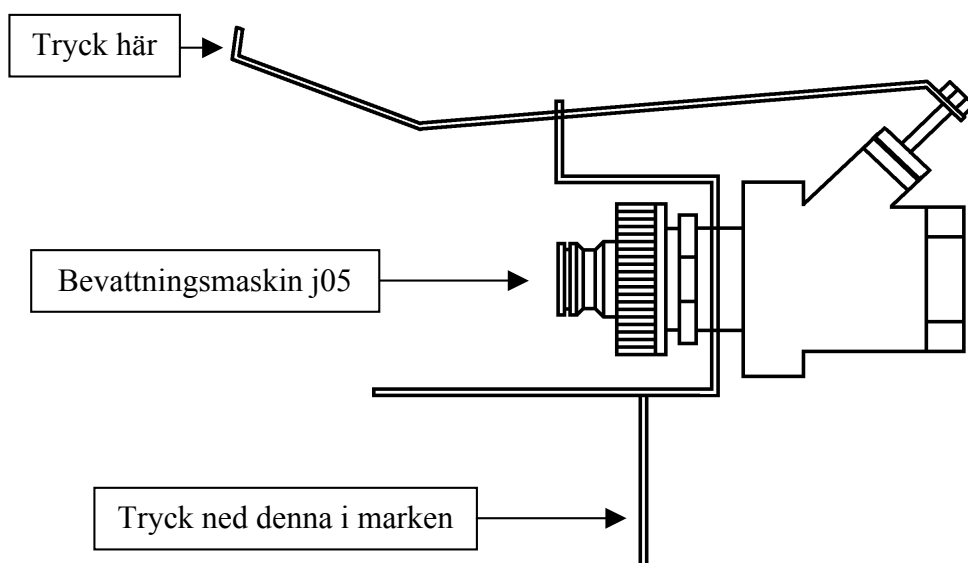
MONTAGE AV J05





AUTOMATSTOPP

Startposition



Slutposition

